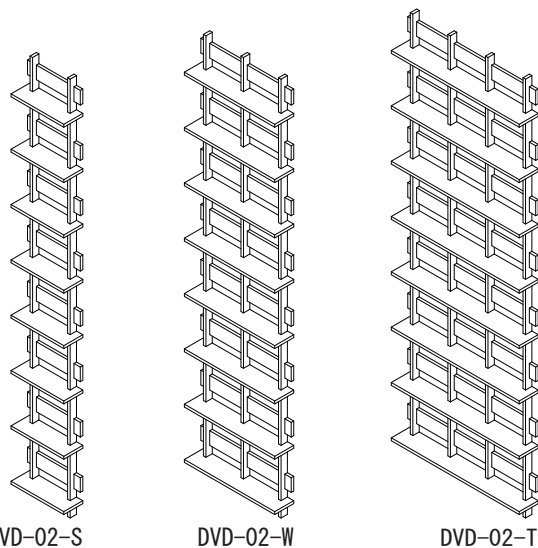


1. 内容物を確認してください。

本製品には下記の部品が入っています。
内容と本数を確認してください。(図-1)

- ・ 本体



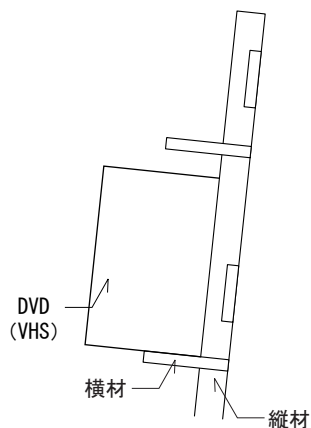
DVD-02-S

DVD-02-W

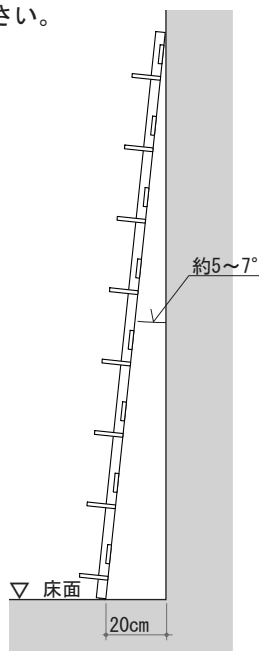
DVD-02-T

(図-1)
2. 使い方

- ・ 本製品は図-2の様に壁に対して約5~7度の角度で立て掛けてください。
- ・ DVD (VHS) は横材の上に立て掛ける形で行います。(図-3)



(図-3)



(図-2)

3. 注意事項

- ・ 乳幼児が触ったり寄りかかったりすると本体が転倒する又は中身のDVD又はVHSが本体から落下する可能性があります。小さいお子さまがいらっしゃる御家庭では子供の手の触れない場所に設置してください。
- ・ 軽度の地震、軽い揺れで中身のDVD又はVHSが本体から落下する可能性があります。十分注意してください。
- ・ 本製品は一般的なDVD又はVHSを収納するための商品です。DVD又はVHSによっては入らないものもございますのでご注意ください。
- ・ 本製品は天然木で構成されています。木材の含水量によっては形状が変形する可能性があります。形状が変形してもすべての接着箇所が接合していれば使用に影響はありません。また接着箇所が剥離している場合は市販の木工用ボンドで接着してください。
- ・ 湿度の多い場所、直射日光のあたる場所、朝夕の温度差の激しい場所に置くと上記変形が大きくなる可能性がありますのでご注意ください。

4. 仕様

● 素材

無垢材

● サイズ

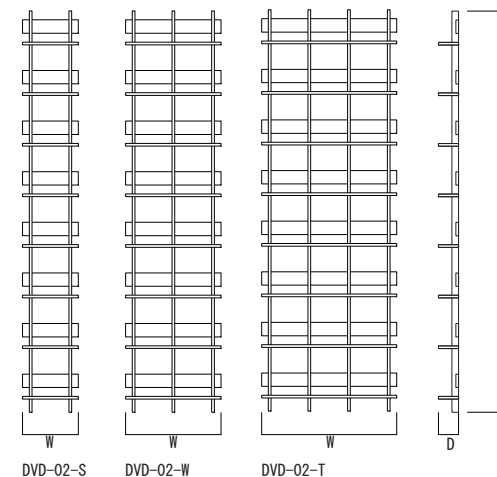
単位:mm

	W	D	H
DVD-02-S	250	90	1800
DVD-02-W	428		
DVD-02-T	606		

● 収納数(概算)

単位:枚

	DVD	VHS
DVD-02-S	110	64
DVD-02-W	220	128
DVD-02-T	330	192



DVD-02-S

DVD-02-W

DVD-02-T